

TRAFIC

DECEMBRE 2019



Service comptabilité analytique
et contrôle de gestion

TRAFIC MARITIME EXTERIEUR CUMUL A FIN DÉCEMBRE 2019

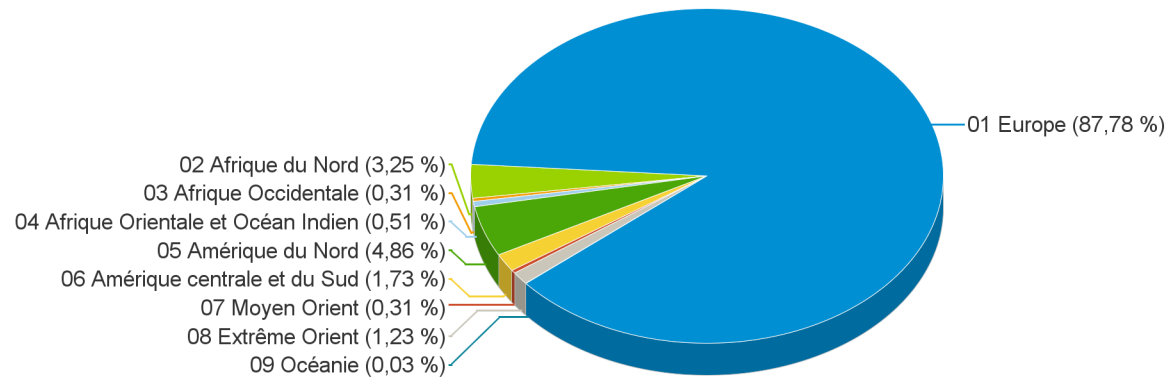
Zones Géographiques

TOTAL

6 811 013 tonnes

Entrée

5 356 231 tonnes



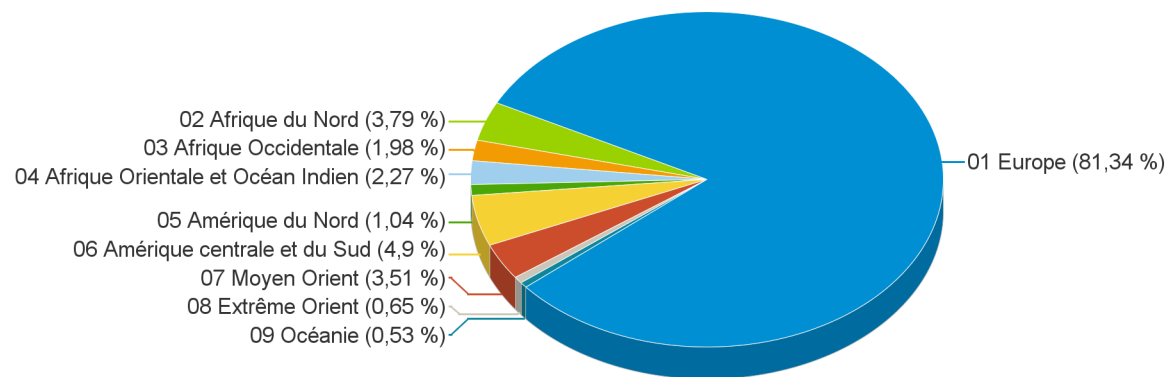
Entrée

01 Europe	4 701 737
02 Afrique du Nord	173 841
03 Afrique Occidentale	16 372
04 Afrique Orientale et Océan Indien	27 440
05 Amérique du Nord	260 579
06 Amérique centrale et du Sud	92 793
07 Moyen Orient	16 393
08 Extrême Orient	65 621
09 Océanie	1 455

TOTAL 5 356 231

Sortie

1 454 782 tonnes



Sortie

01 Europe	1 183 293
02 Afrique du Nord	55 135
03 Afrique Occidentale	28 861
04 Afrique Orientale et Océan Indien	33 074
05 Amérique du Nord	15 084
06 Amérique centrale et du Sud	71 217
07 Moyen Orient	51 008
08 Extrême Orient	9 397
09 Océanie	7 713

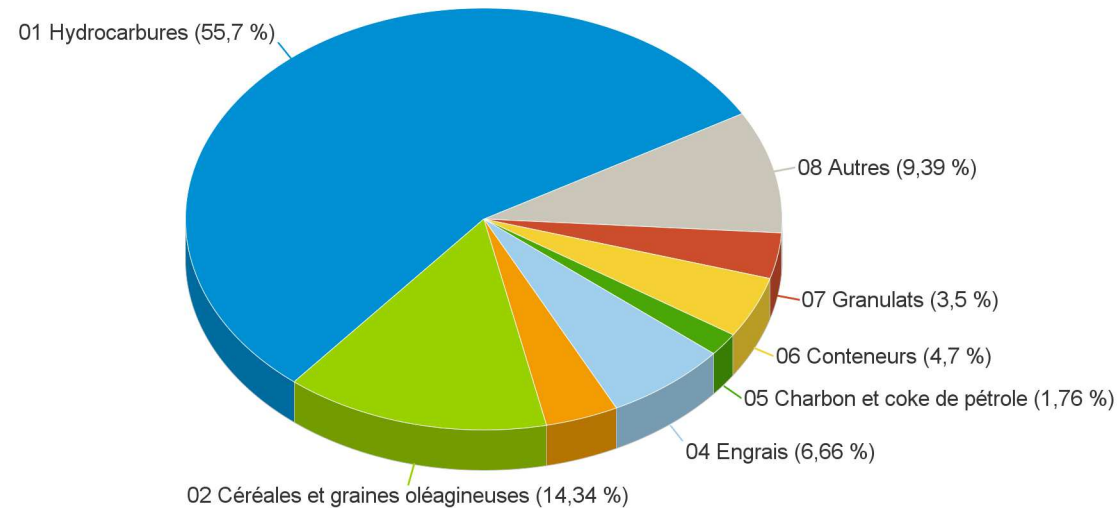
TOTAL 1 454 782

TRAFIC MARITIME EXTERIEUR CUMUL A FIN DÉCEMBRE 2019

Les Grands Produits

Catégories	Tonnage
01 Hydrocarbures	3 793 652
02 Céréales et graines oléagineuses	976 608
03 Tourteaux et huiles	269 615
04 Engrais	453 917
05 Charbon et coke de pétrole	119 663
06 Conteneurs	320 053
07 Granulats	238 258 (Dont 238 258 tonnes de Trafic Fluvial)
08 Autres	639 247

TOTAL 6 811 013

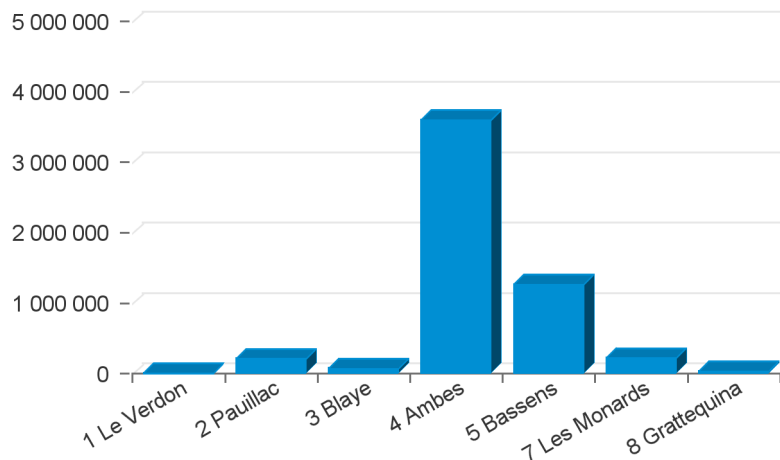


TRAFIC MARITIME EXTERIEUR CUMUL A FIN DÉCEMBRE 2019

Zones Portuaires

Entrée

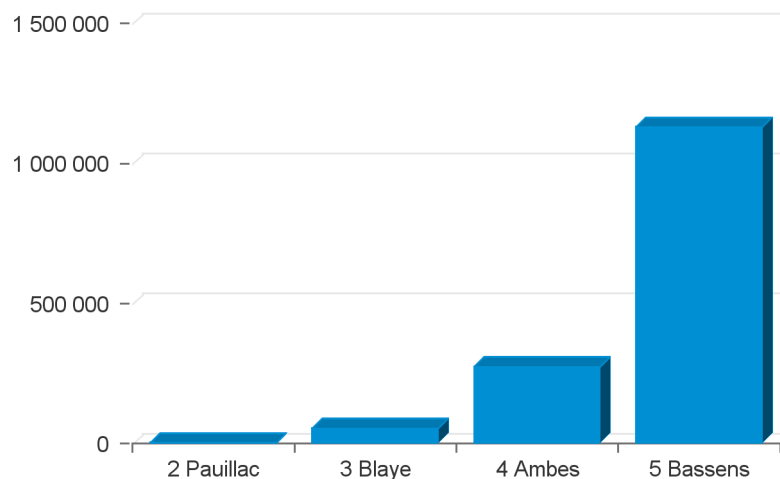
5 356 231 tonnes



Zones portuaires	Entrée
1 Le Verdon	20
2 Pauillac	202 194
3 Blaye	64 926
4 Ambes	3 594 036
5 Bassens	1 256 797
7 Les Monards	213 725
8 Grattequina	24 533
TOTAL	5 356 231

Sortie

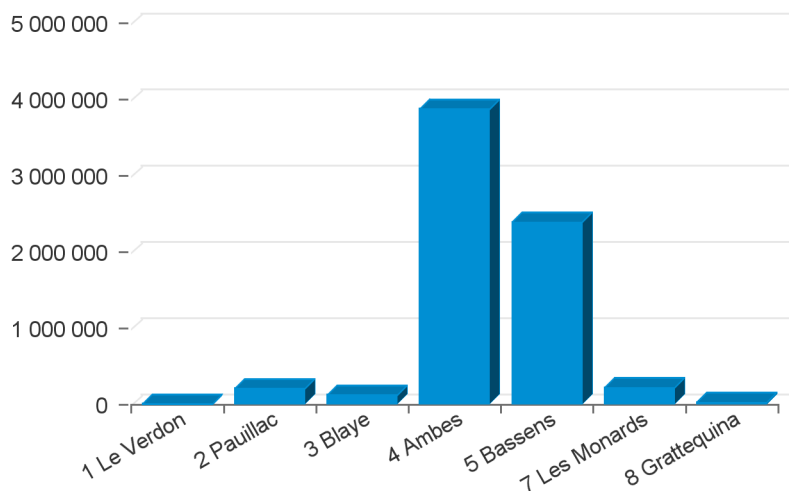
1 454 782 tonnes



Zones portuaires	Sortie
2 Pauillac	1 164
3 Blaye	52 894
4 Ambes	272 833
5 Bassens	1 127 891
TOTAL	1 454 782

TOTAL

6 811 013 tonnes



Zones portuaires	Total
1 Le Verdon	20
2 Pauillac	203 358
3 Blaye	117 820
4 Ambes	3 866 869
5 Bassens	2 384 688
7 Les Monards	213 725
8 Grattequina	24 533
TOTAL	6 811 013